

ポータルサイトOPEN!

スマホやパソコンから、インターネットでいつでもどこからでもガス料金やご契約内容、お得なキャンペーン情報の確認ができるようになりました。また、お支払方法をコンビニの払込票にされているお客さまは、このサイトからコンビニ・スマホ決済手続きが可能です。下記のQRコードから簡単にお申込みが可能で無料でご利用いただけます。

契約内容や料金、サービスの確認

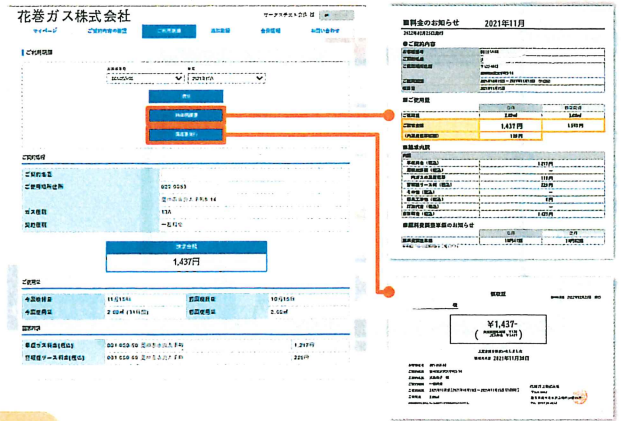
請求書はデータで見れて、紙発行が不要!

契約状況もご確認可能!

年間のガス料金の使用量・請求金額を把握でき、家計の経済状況を把握することに貢献いたします。

使用状況・契約内容

請求金額の確認、明細確認、領収書の発行



契約内容の確認

会員情報の変更

会員追加登録

各種お問い合わせも



スワイプでグラフをチェック

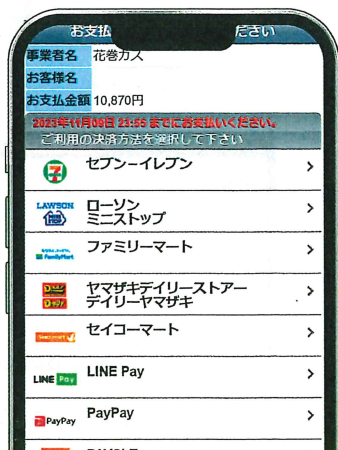


件名は 26 項目 ^

コンビニ決済・スマホ決済が利用可能!

※お支払方法がコンビニ等払込票の方のみとなります。

【ご利用明細】タブの【請求金額】の下に【料金のお支払い】ボタンがあります。こちらをクリックするとスマホ決済・コンビニ決済サービスをご利用いただけます。【支払方法選択画面】よりご希望のお支払方法を選択してください。



今すぐアクセス!

下のQRコードを読み取って簡単申込

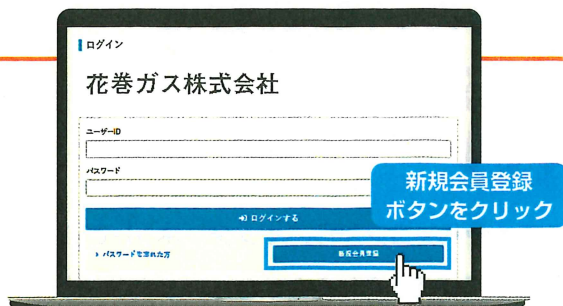


1 仮登録

花巻ガスポータルサイトのログイン画面より新規登録を行います。右のQRコードを読み取るか下記のURLを直接入力してポータルサイトにアクセスしてください。

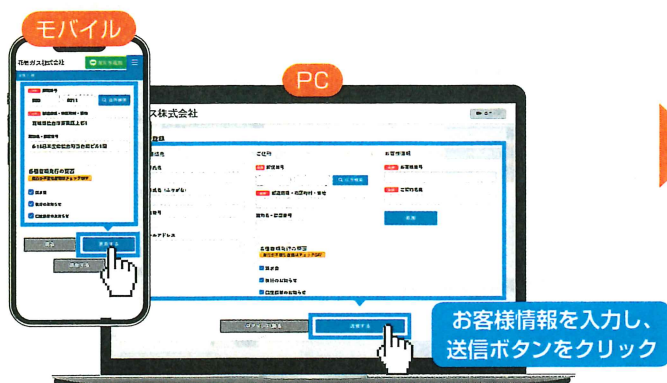


<https://hanagasportal.jp/member/users/login>



2 お客様情報入力

新規登録画面に進んだらお客様情報を入力してください。必須項目をすべて入力し、送信ボタンを押してください。



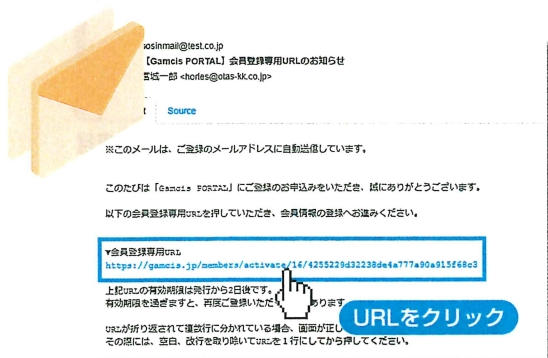
仮登録が完了しました。本登録の準備ができましたら、花巻ガスから本登録用のメールがご登録のメールアドレス宛に届きます。

迷惑メール対策として、ドメイン指定受信の機能をご利用されている方は、下記ドメインの指定設定をお願いいたします。

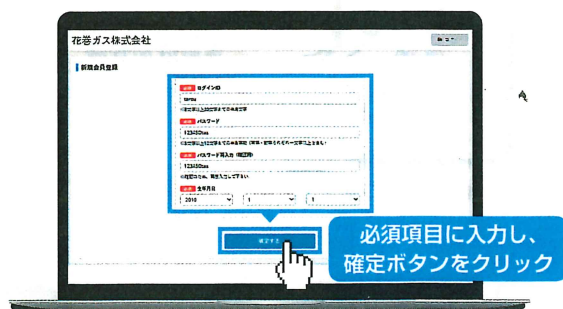
gasportal@hanamakigas.jp

3 本登録

本登録用メールが1~3営業日以内に届きます。本登録用メール内の会員登録URLをクリックして本登録へ進みます。



新規会員登録画面でログインID、パスワード、生年月日を入力して確定を押してください。



4 運用開始

これで登録が完了しました。花巻ガスポータルサイトへのログイン、サービスのご利用が可能となります。

